

УТВЕРЖДЕНО
Протоколом Правления № 9
от «5» сентября 2020 г.
Молодежной общероссийской
общественной организации
«Российские Студенческие Отряды»

**ПОЛОЖЕНИЕ
О СИМВОЛИКЕ И АТТРИБУТИКЕ
РОССИЙСКИХ СТУДЕНЧЕСКИХ ОТРЯДОВ**

Данное положение устанавливает порядок оформления, ношения формы, знаков отличия и символики студенческих отрядов. Использование этих атрибутов обязательно для всех членов молодежной общероссийской общественной организации «Российские Студенческие Отряды» (далее – МООО «РСО»).

1. ОБЩИЕ ПОЛОЖЕНИЯ. ФОРМА ОДЕЖДЫ

1.1. Формой одежды членов МООО «РСО» является куртка (целинка, бойцовка, строевка) (см. Приложение рис.1).

1.2. Куртка является парадной формой одежды, ее ношение обязательно на мероприятиях МООО «РСО» всех уровней, проводимых в течение года.

1.3. При ношении форменной одежды член МООО «РСО» должен опрятно выглядеть.

1.4. Употребление алкоголя, наркотических, токсических и психотропных веществ, курение, а также нахождение в состоянии алкогольного или наркотического опьянения в форменной одежде строго запрещено.

2. ЗНАКИ ОТЛИЧИЯ (ШЕВРОНЫ, НАШИВКИ, ЗНАЧКИ)

2.1. Накатка.

2.1.1. На задней стороне куртки члена МООО «РСО» располагается **накатка** - красочное изображение, которое может включать в себя название отряда, название региона (в котором сформирован отряд), специализацию отряда (ССО, СПО, СОП, ССХО и т.д.), эмблему отряда, год набора (год вступления бойца в отряд), наименование образовательного учреждения, в котором сформирован отряд, регион, где зарегистрирован отряд.

2.1.2. На задней стороне куртки членов руководящих и аппаратных органов МООО «РСО» (всех уровней) располагается накатка – изображение, обязательно включающее в себя название руководящего органа. Накатка Регионального штаба регламентируется соответствующим Положением регионального уровня. (см. Приложение рис.2).

2.2. Стороны куртки.

Левая сторона куртки считается стороной МООО «РСО» и регионального штаба.

Правая сторона куртки считается стороной образовательной организации и отряда.

2.3. Шевроны, нашивки.

2.3.1. *На левом рукаве куртки* на расстоянии 60 - 80 мм от плечевого шва располагается **шеvron** МООО «РСО» установленного образца (см. Приложение рис.3), далее может располагаться **шеvron регионального штаба** (при наличии) и отраслевой шеврон установленного образца (см. Приложение рис.11). Расстояние между шевронами должно быть 20 мм. На левом рукаве должно быть не более трёх шевронов (см. Приложение рис.1).

2.3.2. *На правом рукаве куртки* симметрично шевронам на левом рукаве могут располагаться шевроны местного штаба, штаба СО образовательной

организации и отряда – при их наличии. На правом рукаве должно быть не более двух шевронов. (см. Приложение рис.1).

Размеры шевронов, как на правом, так и на левом рукаве должны иметь следующие параметры: в случае если шеврон круглой формы, то его диаметр не должен превышать диаметра шеврона МООО «РСО» (т.е. 80 мм), если шеврон любой другой формы, то его ширина не должна превышать 80 мм, все остальные параметры - пропорционально.

2.3.3. Над левым нагрудным карманом куртки располагается **нашивка** регионального штаба МООО «РСО» (при ее наличии и при отсутствии шеврона регионального штаба). Нашивка регионального штаба МООО «РСО» разрабатывается региональным штабом. Размер нашивки: длина – не более 120 мм; высота – не более 32 мм.

2.3.4. Над левым нагрудным карманом куртки (либо на нем) располагается нашивка члена МООО «РСО» установленных образцов (см. Приложение рис.4). – (при наличии нашивки регионального отделения - под ней). Размер нашивки: длинна - 120 мм; высота - 32 мм. Нашивка разбита на две части: первая (графическая: длина - 32 мм; высота - 32 мм), вторая (информационная часть: длина - 88 мм; высота - 32 мм). Нашивка отражает должность, которую занимает член МООО «РСО» (член Правления, командир, комиссар, инженер, мастер, методист, медик). Количество лычек на нашивке определяет уровень должности в одном из подразделений МООО «РСО» (Центральный штаб, Региональный штаб, Местный штаб, специализированный штаб, штаб вуза, отряд). Всего над левым нагрудным карманом (считая нашивки на нем) может располагаться не более двух нашивок.

Если направление достигает численности 5 000 человек, то для него разрабатывается самостоятельная нашивка. В случае, если численность менее указанной, то бойцы данного направления носят нашивку с мастерком.

Разрешается ношение только одной нашивки, которая соответствует должности участника МООО «РСО» в данный момент. Исключение составляют случаи, когда член МООО «РСО» занимает две должности одновременно.

Правление МООО «РСО». Если член Правления МООО «РСО», занимает должность в региональном, окружном и др. штабе, то нашивка Правление нашивается над правым карманом куртки. Если он является исключительно членом Правления, то нашивка Правление – нашивается как должностная над левым карманом.

Для членов Правления регионального отделения правила ношения соответствующие, исключение составляют члены Правления по должности (командир и комиссар РШ - они данную нашивку не нашивают).

Совет ветеранов. Если член Совета ветеранов, занимает должность в региональном, окружном и др. штабе, то нашивка Совета ветеранов нашивается над правым карманом куртки. Если он является исключительно членом Совета Ветеранов, то нашивка нашивается как должностная над левым карманом.

При избрании бойца ЛСО на должность в зональный, местный, вузовский, региональный, окружной, центральный и иные руководящие органы происходит смена куртки участника движения студенческих отрядов на другую с соответствующей символикой данного штаба.

Допускается наличие на новой куртке целинных кирпичей, заработанных участниками за время членства, экс-нашивок при соответствующем разрешении, значков участия в мероприятиях регионального, окружного и всероссийского уровней, а также наградных и почетных знаков всех уровней. В случае, если человек оставляет занимаемый пост в штабе МООО «РСО» (всех уровней), он вправе оставить нашивку последней занимаемой должности, но с обязательным указанием периода работы в данной должности над правым нагрудным карманом. (см. Приложение рис.5)

Помимо всех вышеуказанных нашивок, региональный штаб (по согласованию с Центральным штабом) и Центральный штаб вправе разрабатывать нашивки для представителей партнёрских организаций. Например, ректор, губернатор и тд. Данные нашивки нашиваются на месте – должностной.

2.3.5. Под левым нагрудным карманом располагаются нашивки экс – командиров, комиссаров, мастеров и других должностей, имеющих свое обозначение, которые нашиваются при смене должности. На форменной одежде может быть пришта только одна экс- нашивка одного типа. (см. Приложение рис.1)

Размер нашивки согласно рисунку. (см. Приложение рис.6)

Носить нашивку экс-командира и комиссара могут командиры и комиссары, отработавшие подготовительный период, летний трудовой семестр (целину) в данной должности, а также не имеющие нарушений. Решение о ношении экс-нашивки выдвигается на общем собрании ЛСО и оформляется в виде протокола. Протокол сдается в региональный штаб и рассматривается на очередном заседании регионального штаба. Нашивка выдается за один летний трудовой семестр (целину) и повторно не нашивается. Не допускается ношение и присуждение о ношении экс-нашивок по количеству рейсов, отработанных смен за лето в детском оздоровительном лагере.

Экс-нашивка работника штаба выдается при работе в соответствующем штабе от 1 и более лет. Исключение составляют Штабы Всероссийских студенческих проектов. Решение о ношении экс-нашивок работников (командир, комиссар, мастер, методист, специалист и др.) штабов второго уровня (зональный, местный, вузовский, специализированный) оформляется протоколом собрания штаба уровня и рассматривается на заседании регионального штаба, в случае штаба Всероссийского студенческого проекта – на заседании Центрального штаба. Решение о ношении экс-нашивок командира и комиссара регионального штаба оформляется протоколом собрания регионального штаба и рассматривается на заседании Центрального штаба. Все экс-нашивки нашиваются при смене должности.

2.3.6. Под правым нагрудным карманом (либо над ним) располагаются нашивки - **годички (семестровки)**, на которых отражается информация о

конкретном трудовом семестре (целине): название отряда, год, место дислокации, эмблема, наименование работодателя. (см. Приложение рис.1)

Годички (семестровки) нашиваются по окончании трудового семестра (целины) снизу вверх (снизу – первый год в отряде и т.д.) либо сверху вниз (сверху – первый год в отряде и т.д.). Размер нашивок: длина – 120 мм; высота – 32 мм. В случае работы в трудовом семестре (на целине) в рамках всероссийского проекта, боец ЛСО вправе пришить нашивку-семестровку данного проекта вместо семестровки своего ЛСО. Ношение семестровок рекомендуется на уровне ЛСО.

2.3.7. *Над правым нагрудным карманом* куртки располагается **нашивка** штаба образовательной организации МООО «РСО» (при ее наличии и при отсутствии шеврона штаба образовательной организации). Данная нашивка разрабатывается штабом образовательной организации. Размер нашивки: длина – не более 120 мм; высота – не более 32 мм.

2.4. Значки.

2.4.1. *На левой стороне воротника* куртки в хронологическом порядке снизу вверх по годам (снизу – первый год в отряде и т.д.) располагаются **целинные кирпичи (значки)**. Значки выдаются региональным, местным штабом МООО «РСО» либо штабом Всероссийского студенческого трудового проекта членам (бойцам) отряда по окончании трудового семестра (целины). Эскизы значков разрабатываются и утверждаются руководящими органами штабов МООО «РСО». За каждый год работы в составе МООО «РСО» (выездной третий трудовой семестр (целина) либо календарный год работы в штабах всех уровней) член МООО «РСО» вправе носить на куртке только один значок, в случае получения регионального и всероссийского кирпича, член МООО «РСО» сам вправе решить какой из значков ему носить на левой стороне воротника. (см. Приложение рис.1)

2.4.2. *На правой стороне воротника* куртки, на правом кармане куртки (при отсутствии кармана – на правой стороне куртки) располагаются значки участников мероприятий МООО «РСО» всех уровней, а также значки имеющие отношение к деятельности МООО «РСО». Расположение значков регулируется соответствующим Положением регионального уровня. Значки выдаются участникам слётов и мероприятий или приобретаются участниками самостоятельно.

2.4.3. *На левом кармане куртки* располагаются **наградные знаки** МООО «РСО», наградные знаки региональных, местных штабов МООО «РСО», а также иные наградные знаки.

2.4.4. Значки, подаренные другими региональными (местными) штабами, членами МООО «РСО» могут располагаться только *с внутренней стороны* куртки.

2.5. Ношение на куртке шевронов, нашивок, значков и прочей атрибутики, не относящейся к деятельности РСО, запрещено. Исключение составляют знаки отличия Всероссийского физкультурно-спортивного комплекса «Готов к труду и обороне» (ГТО).

3. СИМВОЛЫ СТУДЕНЧЕСКОГО ОТРЯДА

3.1 **Название** отряда должно быть кратким, содержательным, образным, понятным. Название студенческого отряда утверждается на общем собрании отряда и согласуется с региональным или местным штабом МООО «PCO».

3.2 **Эмблема** отряда разрабатывается штабом отряда, утверждается на общем собрании отряда и согласуется с региональным или местным штабом МООО «PCO».

3.3 **Флаг** отряда представляет полотнище прямоугольной формы размером 120×70 сантиметров. В верхнем левом углу на расстоянии 5 см от верхнего и левого края флага располагается эмблема МООО «PCO», диаметром 15 см. В верхнем правом углу на расстоянии 5 см от верхнего и правого края флага симметрично и пропорционально эмблеме МООО «PCO» располагается эмблема регионального или местного штаба МООО «PCO», в котором состоят члены отряда.

На расстоянии 5 см от названия отделения МООО «PCO» и 5 см от нижнего края флага по центру располагается рисунок, включающий название отряда, эмблему, специализацию (ССО, СПО, СОП, ССХО и т.д.) - при наличии.

В правом нижнем углу располагается эмблема учебного заведения, в котором сформирован отряд – при наличии.

Если название и специализация отряда входят в эмблему отряда, то они отдельно не пишутся. Если название и специализация отряда не входят в эмблему отряда, то они наносятся рубленным шрифтом заглавными буквами: название – по центру над эмблемой, специализация отряда – по центру под эмблемой. Шрифт написания - удобочитаемый, рекомендуемый размер букв: названия отряда - 80 мм, специализация и учебное заведение – 50 мм.

Флаг отряда разрабатывается штабом отряда, утверждается на общем собрании отряда и согласуется с региональным или местным штабом МООО «PCO». (см. Приложение рис.7)

3.4 **Знамя** является официальным символом отряда, штаба или Всероссийского студенческого трудового проекта. Оно олицетворяет студотрядовское единство, традиции, трудовые подвиги и гордость сопричастности к МООО «PCO». Его утрата и намеренная порча считается позором. Знамя представляет собой полотнище размером 150 на 100 см.

Знамя отряда. С лицевой стороны полотнища по центру располагается профиль отряда, ниже эмблема. Если в эмблеме отряда не отражено название образовательной организации, на базе которой сформирован отряд, то оно указывается ниже, также по центру. С оборотной стороны полотнища сверху по центру располагается название регионального отделения МООО «PCO», ниже слева эмблема МООО «PCO», справа от нее эмблема регионального отделения – при наличии. При отсутствии региональной эмблемы – эмблема МООО «PCO» располагается по центру. (см. Приложение рис.8)

Знамя лучшего отряда Всероссийского студенческого проекта (далее – проекта). С лицевой стороны полотнища сверху по центру располагается название проекта, ниже эмблема МООО «PCO», ниже

«Трудовой семестр» / «Целина», год проведения проекта. С оборотной стороны полотнища сверху по центру располагается надпись «Лучший студенческий (профиль отряда) отряд», ниже эмблема проекта.

Знамя лучшего отряда по совокупности показателей вручается в торжественной обстановке на Закрытии проекта. Знамя вручает представитель Правления МООО «РСО», Центрального штаба МООО «РСО», работодателя или Штаба проекта. (см. Приложение рис.9)

Знамя регионального штаба МООО «РСО». С лицевой стороны полотнища сверху по центру располагается наименование регионального отделения ниже - его эмблема. С оборотной стороны полотнища по центру располагается название регионального штаба МООО «РСО», ниже эмблема МООО «РСО». (см. Приложение рис.10)

Приложение
к Положению о символике и атрибутике
Российских Студенческих Отрядов

Рис.1.




















Рис.2



Рис. 3



Рис. 4

ПРАВЛЕНИЕ РСО			
Председатель Правления	Заместитель Председателя Правления	Члены Правления	
 ПРАВЛЕНИЕ РСО	 ПРАВЛЕНИЕ РСО	ПРАВЛЕНИЕ РСО	
ЦЕНТРАЛЬНЫЙ ШТАБ			
Командир	Комиссар	Инженер Мастер Методист Работник штаба	Куратор СМО
			
Куратор ССО Член ЦШ	Куратор СПО	Куратор СОП	Куратор ССxO
  ЦЕНТРАЛЬНЫЙ ШТАБ			
ЦЕНТРАЛЬНАЯ КОНТРОЛЬНО – РЕВИЗИОННАЯ КОМИССИЯ			
Председатель ЦКРК		Член ЦКРК	
 ЦЕНТРАЛЬНАЯ КОНТРОЛЬНО-РЕВИЗИОННАЯ КОМИССИЯ		 ЦЕНТРАЛЬНАЯ КОНТРОЛЬНО-РЕВИЗИОННАЯ КОМИССИЯ	
СОВЕТ ВETERАНОВ РСО			
Председатель Совета Ветеранов		Член Совета Ветеранов	
 СОВЕТ ВETERАНОВ РСО		 СОВЕТ ВETERАНОВ РСО	
ОКРУЖНОЙ ШТАБ			
Командир		Комиссар	
 Окружной штаб		 Окружной штаб	































ПРАВЛЕНИЕ РЕГИОНАЛЬНОГО ОТДЕЛЕНИЯ			
Председатель Правления	Заместитель Председателя Правления	Члены Правления	
 ПРАВЛЕНИЕ	 ПРАВЛЕНИЕ	ПРАВЛЕНИЕ	
РЕГИОНАЛЬНЫЙ ШТАБ			
Командир	Комиссар	Инженер Мастер Методист Работник штаба	Врач Медик
			
Куратор ССО	Куратор СПО	Куратор СОП	Куратор ССxO
			
КОНТРОЛЬНО – РЕВИЗИОННАЯ КОМИССИЯ			
Председатель КРК		Член КРК	
 КОНТРОЛЬНО-РЕВИЗИОННАЯ КОМИССИЯ		 КОНТРОЛЬНО-РЕВИЗИОННАЯ КОМИССИЯ	
СОВЕТ ВETERАНОВ РЕГИОНАЛЬНОГО ОТДЕЛЕНИЯ			
Председатель Совета Ветеранов		Член Совета Ветеранов	
 СОВЕТ ВETERАНОВ		 СОВЕТ ВETERАНОВ	
МЕСТНОЕ ОТДЕЛЕНИЕ СПЕЦИАЛИЗИРОВАННЫЙ ШТАБ ШТАБ ВУЗА			
Командир	Комиссар	Инженер, Мастер Методист, работник штаба	Врач Медик
			
Куратор ССО	Куратор СПО	Куратор СОП	Куратор ССxO
			
ЛИНЕЙНЫЙ СТУДЕНЧЕСКИЙ ОТРЯД			
Командир	Комиссар	Мастер Методист	Врач Медик
			
Боец ССО (ЛСО)	Боец СПО	Боец СОП	Боец ССxO
 ЛСО	 ЛСО	 ЛСО	 ЛСО

Рис. 5



Рис. 6

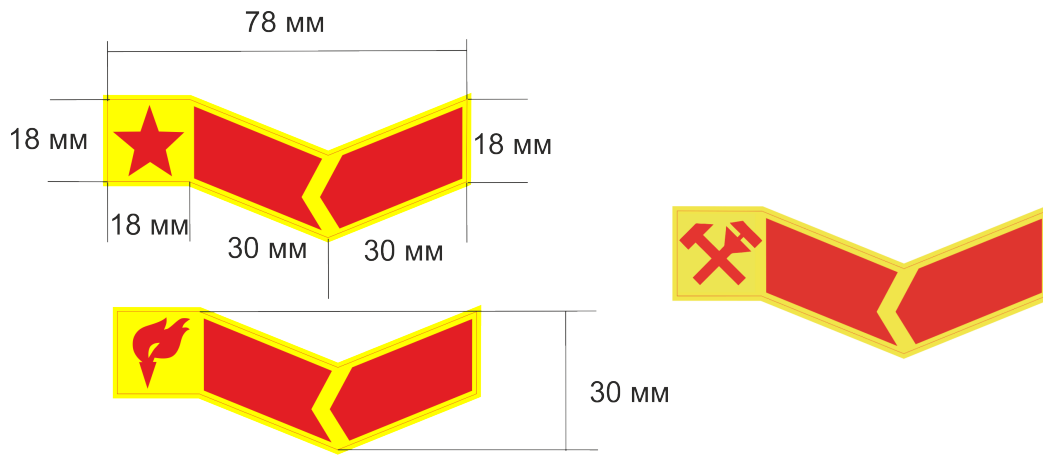


Рис. 7



Рис. 8



Рис. 9



Рис. 10



Рис.11

